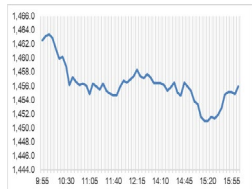


Market Comment

Saravut Tachochavalit, Analyst

TEL : +66 (2) 088-9754

EMAIL : Saravut.ta@rhbgroup.com



Open	1,463.37
High	1,464.81
Low	1,449.68
Closed	1,455.03
Chg.	-6.55
Chg.%	-0.45
Value (mn)	56,090.14
P/E (x)	18.11
P/BV (x)	1.38
Yield (%)	3.15
Market Cap (bn)	18,044.41

SET 50-100 - MAI - Futures Index

	Closed	Chg.	(%)
SET 50	920.46	-3.81	-0.41
SET 100	2,009.41	-7.46	-0.37
S50_Con	921.90	-0.10	-0.01
MAI Index	357.32	-5.51	-1.52

Trading Breakdown: Daily

(Bt,m)	Buy	Sell	Net
Institution	4,737.29	5,510.79	-773.49
Proprietary	4,783.05	4,399.76	383.29
Foreign	26,446.97	27,773.25	-1,326.28
Local	20,102.95	18,386.47	1,716.48

Trading Breakdown: Month to Date

(Bt,m)	Buy	Sell	Net
Institution	99,943.44	100,633.71	-690.27
Proprietary	83,118.18	79,447.42	3,670.74
Foreign	574,536.60	542,591.87	31,944.73
Local	405,897.75	440,822.96	-34,925.20

World Markets Index

	Closed	Chg.	(%)
Dow Jones	42,175.11	260.36	0.62
NASDAQ	18,190.29	108.08	0.60
FTSE 100	8,284.91	16.21	0.20
Nikkei	39,201.85	276.22	0.71
Hang Seng	19,924.58	795.48	4.16

Foreign Exchange Rates

	Closed	Chg.	(%)
Baht (Onshore)	32.43	0.03	-0.10
Yen	145.08	0.27	-0.19
Euro	1.12	0.00	-0.05

Commodities

	Closed	Chg.	(%)
Oil: Brent	72.49	-2.83	-3.75
Oil: Dubai	71.50	-3.21	-4.30
Oil: Nymex	67.67	-2.65	-3.77
Gold	2,670.99	-1.39	-0.05
Zinc	3,038.50	81.00	2.74
BDIY Index	2,016.00	2.00	0.10

Source: Bloomberg

เงินบาทยังแข็งค่ามากกว่าภูมิภาค

ตลาดหุ้นสหรัฐฯ ปิดบวก ส่วนดัชนี S&P500 ปิดที่ระดับสูงสุดเป็นประวัติการณ์ได้แรงหนุนจากการพุ่งขึ้นของหุ้นไมครอน เทคโนโลยี ซึ่งเป็นผู้ผลิตชิปรายใหญ่ของสหรัฐฯ นอกจากนี้กระทรวงพาณิชย์สหรัฐฯ ยังเปิดเผยการประมาณการครั้งที่ 3 ของ GDP สหรัฐฯ ในไตรมาส 2/67 ขยายตัว 3% ทำให้ DOW JONES, NASDAQ, S&P500 ปิด 0.62%, 0.60%, 0.40%

ตลาดหุ้นยุโรปปิดบวก แรงหนุนจากหุ้นที่พึ่งพาตลาดจีน เช่น หุ้นกลุ่มสินค้าหรูหราและเหมืองแร่ ทำให้ DAX, FTSE, CAC40, FTMIB ปิด 1.69%, 0.20%, 2.33%, 1.68% สัญญาราคาน้ำมันดิบ WTI ส่งมอบเดือนพ.ย. ลดลง 2.02 ดอลลาร์ปิดที่ 67.67 ดอลลาร์/บาร์เรล ส่วนสัญญาน้ำมันดิบ Brent ส่งมอบเดือนพ.ย. ลดลง 1.86 ดอลลาร์ปิดที่ 71.60 ดอลลาร์/บาร์เรล หลังสหพ. ไฟแนนเชียลไทม์ รายงานว่าซาอุดีอาระเบียจะเพิ่มกำลังการผลิตน้ำมันในเดือนธ.ค. เช่นเดียวกับสมาชิกรายอื่น ๆ ในกลุ่มโอเปกพลัส โดยจะยกเลิกการกำหนดเป้าหมายราคาน้ำมันอย่างไม่เป็นทางการที่ระดับ 100 ดอลลาร์/บาร์เรล ซึ่งทำที่ดังกล่าวถือเป็นจุดเปลี่ยนครั้งใหญ่ของซาอุดีอาระเบีย ซึ่งเป็นผู้นำการปรับลดกำลังการผลิตน้ำมันดิบเพื่อพยุงราคาน้ำมันดิบตั้งแต่เดือนพ.ย. 2565 เป็นต้นมา เราคาดว่าราคาน้ำมันดิบ Brent จะยังอยู่ในแนวโน้มขาลงต่อไปในกรอบระหว่าง 75-65 ดอลลาร์/บาร์เรล

ตลาดหุ้นไทยวานนี้ปรับลดลงสวนทางกับตลาดหุ้นภูมิภาค ตลาดหุ้นญี่ปุ่น ฮองกงและเกาหลีใต้ปรับขึ้นอย่างโดดเด่นราว 2% นักลงทุนเข้าซื้อหุ้นเทคโนโลยี อย่างคึกคัก หลัง MICRON Technology บริษัทชิปรายใหญ่ของสหรัฐฯ เปิดเผยผลประกอบการที่แข็งแกร่งเกินคาด รวมทั้งแรงหนุนจากค่าเงินเยนที่อ่อนค่า และมาตรการกระตุ้นเศรษฐกิจจีนขนาดใหญ่ในวันอังคารที่ผ่านมา ทำให้มีแรงซื้อหุ้นแบงก์อย่างคึกคักในตลาดหุ้นฮองกง นอกจากนี้ยังมีกระแสข่าวจีนกำลังพิจารณาเพิ่มทุนให้กับธนาคารของรัฐบาลราว 1 ล้านล้านหยวน หรือ 1.42 พันล้านดอลลาร์ เพื่อเพิ่มความสามารถในการกระตุ้นเศรษฐกิจจีน คาดว่าแหล่งเงินทุนจะมาจากการออกพันธบัตรพิเศษของรัฐบาล และมีข่าวคณะกรรมการการเมืองของพรรคคอมมิวนิสต์จีน (โปลิตบูโร) ระบุว่ารัฐบาลจีนจำเป็นต้องเพิ่มการใช้กำลังด้านการคลังและสร้างเสถียรภาพในตลาดดอลลาร์ คาดว่าจะมีการเปิดเผยรายละเอียดหลังวันหยุดยาว Golden week ของจีนไปแล้ว หุ้นไทยมีแรงขายทำกำไรต่อเนื่องในหุ้นขนาดใหญ่ที่มีผลต่อดัชนี SCC, PTTGC, IVL, SCGP, PTTEP, KBANK, ADVANC พรุ่งนี้ติดตามตัวเลข PCE คาดว่าในส่วนของ Core PCE ยังคงปรับขึ้น และสัปดาห์หน้าจะเป็นตัวเลขเกี่ยวกับการจ้างงานของสหรัฐฯ ไฮไลต์อยู่ที่การปิดรับสมัครงาน และอัตราการว่างงาน กอปรกับเป็นเดือนสุดท้ายก่อนที่จะมีการเลือกตั้งประธานาธิบดีสหรัฐฯ คาดว่าแนวโน้มตลาดหุ้นสหรัฐฯ จะผันผวนจากแรงขายทำกำไร

ธนาคารกลางจีน (PBOC) ประกาศลดสัดส่วนการกันสำรองของธนาคารพาณิชย์ (RRR) ลง 0.50% ลงสู่ระดับ 6.6% มีผลตั้งแต่วันที่ (27) เพื่อเพิ่มสภาพคล่องให้กับสถาบันการเงินและสนับสนุนความพยายามในการกระตุ้นเศรษฐกิจจีนที่กำลังชะลอตัวลงในขณะนี้ และยังได้ประกาศลดอัตราดอกเบี้ยซื้อคืนพันธบัตร (Reverse Repo Rate) ระยะเวลา 7 วัน ลงจากระดับ 1.7% สู่ระดับ 1.5% ด้วยเช่นกัน เรามองเป็นบวกต่อหุ้น BABA80, BIDU80, TENCENT80, XIAOMI80, BYDCOM80, STAR5001, CN01, HK01, PINGAN80

แนวโน้มตลาดหุ้นไทยวันนี้คาดว่า แกว่ง ค่าเงินบาทแข็งค่าที่ 32.42 บาท/ดอลลาร์ ประเทศในอาเซียนยกเว้นไทย และมาเลเซียเฉลี่ยแข็งค่าราว 3.5% นับตั้งแต่เดือนเดือน ส.ค. จนถึงวันนี้ แต่ไทยและมาเลเซียแข็งค่าราว 8.7% และ 8.1% ต่างชาติขายสุทธิในตลาดตราสารหนี้ราว 3.2 พันล้านบาท และขายสุทธิในตลาดหุ้นไทย 1.3 พันล้านบาท มีสถานะ long ใน SET50 Index Futures 5.7 หมื่นสัญญา YTD จากแนวโน้มราคาน้ำมันดิบที่อยู่ในขาของจะกดดันกลุ่มพลังงานและโรงกลั่นต่อเนื่องไปจนถึงไตรมาส 4/67 ในขณะที่การแข็งค่าของเงินบาทมากกว่าภูมิภาคจะส่งผลกระทบต่อ การท่องเที่ยวและการส่งออกในระยะถัดไป

กลยุทธ์การลงทุน

Trading: แนะนำ รอซื้อเมื่อ SET อ่อนตัวกลับลงมาในโซน

1,430-1,420 จุด

Technical Analyzer

Saravut Tachochavalit, Analyst
 TEL : +66 (2) 088 9999 Ext. 9754
 EMAIL : Saravut.ta@rhbgroup.com

SET Index

ออกข้าง

Figure 1 : SET Index daily chart



Source: RHB, Aspen

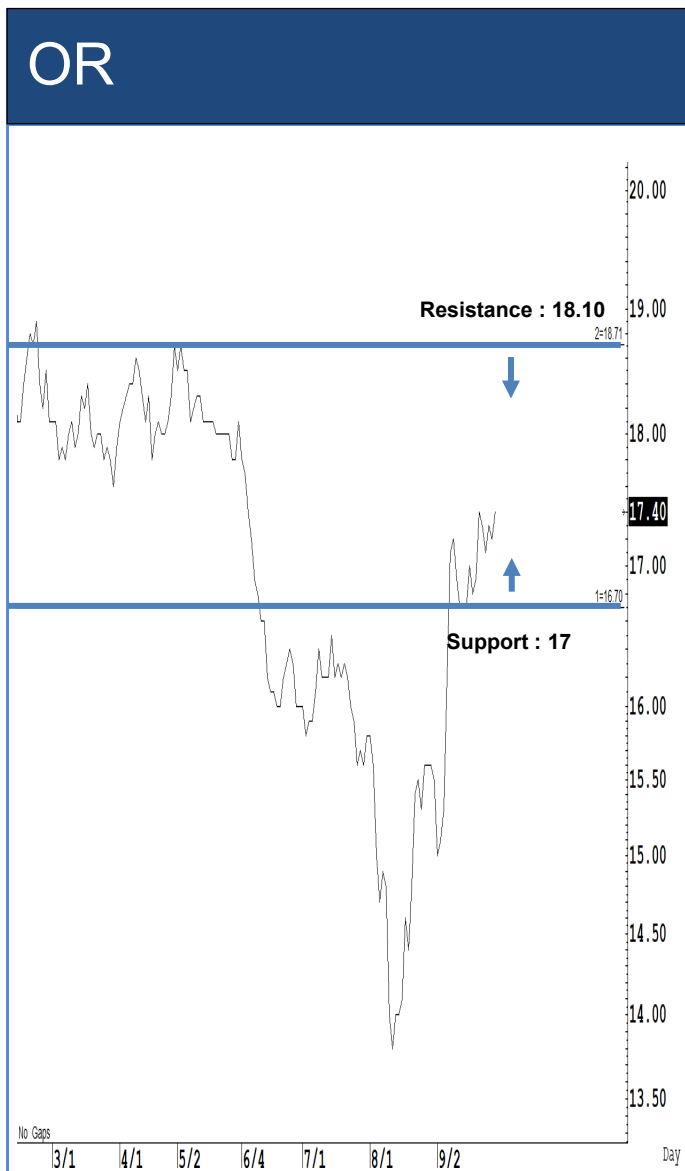
SET Index ปิดที่ 1,455.03 จุด -6.55 จุด มูลค่าการซื้อขาย 56,070 ล้านบาท ลดลงเมื่อเทียบกับปริมาณการซื้อขายวันก่อนหน้า โดยนักลงทุนต่างชาติขายสุทธิ 1,326 ล้านบาท และขายสุทธิ 92,803 ล้านบาท YTD

ระยะกลาง : SET Index อยู่ในช่วงฟื้นตัว หลังสามารถฟื้นตัวกลับขึ้นไปปิดเหนือ 1,355 จุดได้แล้ว ลุ้นฟื้นตัวต่อเนื่องในลำดับต่อไป สำหรับทิศทางในไตรมาส 4/2567 เราได้ปรับกรอบดัชนีขึ้นใหม่ ณ วันที่ 5/9/67 คาดว่ากรอบของ SET จะอยู่ระหว่าง 1,350-1,560 จุด แนะนำ ซื้อเมื่ออ่อนตัว สัปดาห์นี้คาดว่าแกว่งในกรอบ 1,430-1,465 จุด แนะนำ ลงซื้อ ขึ้นขาย ปล. เดือนนี้ปิดเหนือ 1,465 จุดได้ ระยะกลางจะเปลี่ยนเป็นขาขึ้น

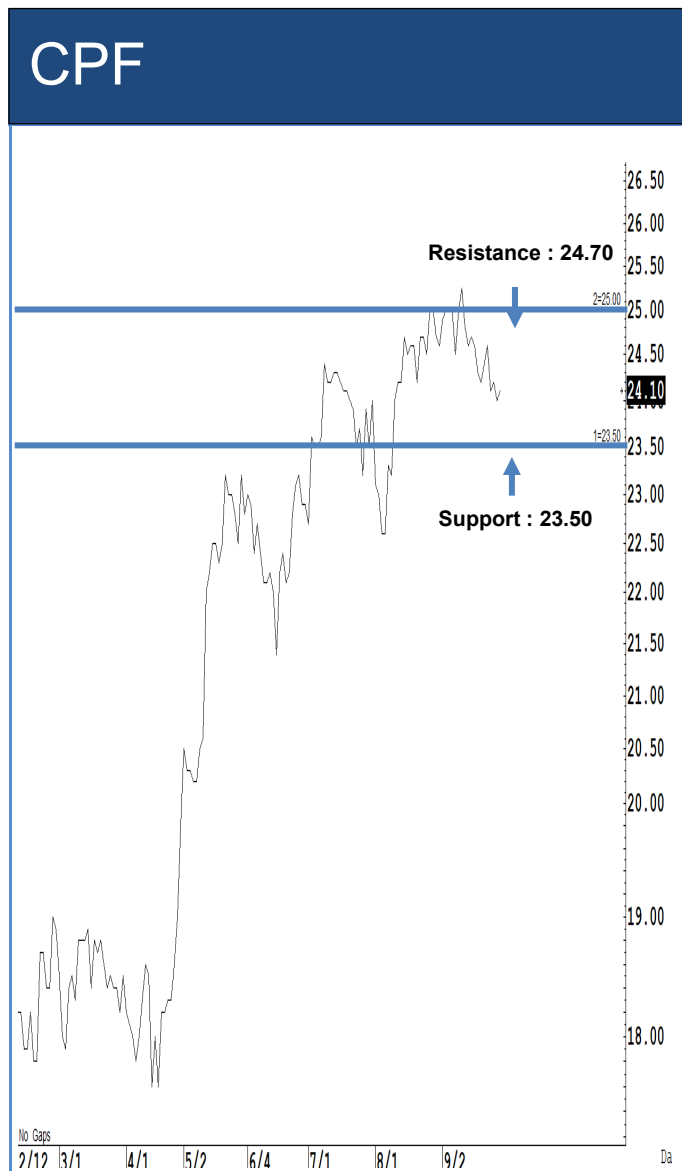
ระยะสั้น : SET Index ปิดลบ ระหว่างวันปรับตัวลงไปแถว ๆ 1,450 จุด ก่อนที่จะฟื้นตัวกลับขึ้นมาในช่วงท้ายตลาด ระยะสั้น SET น่าจะแกว่งออกข้างต่อไป ดึงกลับไม่ข้ามแถว ๆ 1,465 จุด แนะนำ ขายเพื่อหวังผลซื้อกลับเมื่ออ่อนตัว ปิดต่ำกว่า 1,450 จุด ยังไม่ต้องรีบรับ

Saravut Tachochavalit, Analyst
 TEL : +66 (2) 088 9999 Ext. 9754
 EMAIL : Saravut.ta@rhbgrou.com

Trading Stocks

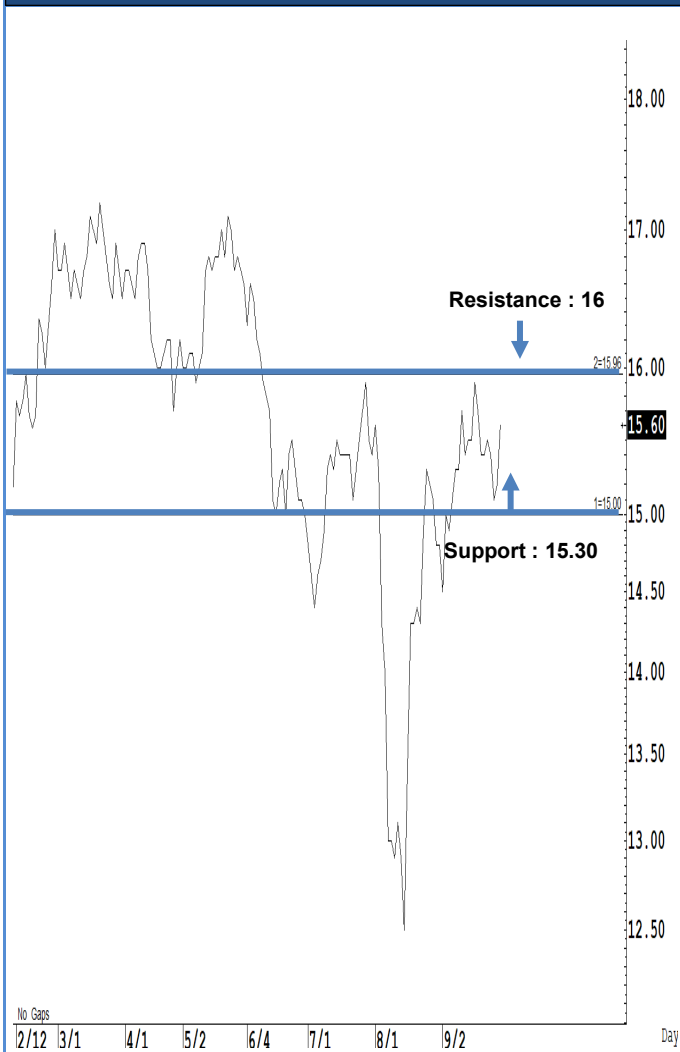


ระยะสั้นแกว่งในกรอบ sideways ระหว่าง 17-18.10 บาท แนะนำ ลงซื้อ ขึ้นขายในกรอบดังกล่าว ส่วนจุดตัดขาดทุนจะอยู่ที่ 16.80 บาท



ระยะสั้นแกว่งในกรอบ sideways ระหว่าง 23.50-24.70 บาท แนะนำ ลงซื้อ ขึ้นขายในกรอบดังกล่าว ส่วนจุดตัดขาดทุนจะอยู่ที่ 23.20 บาท

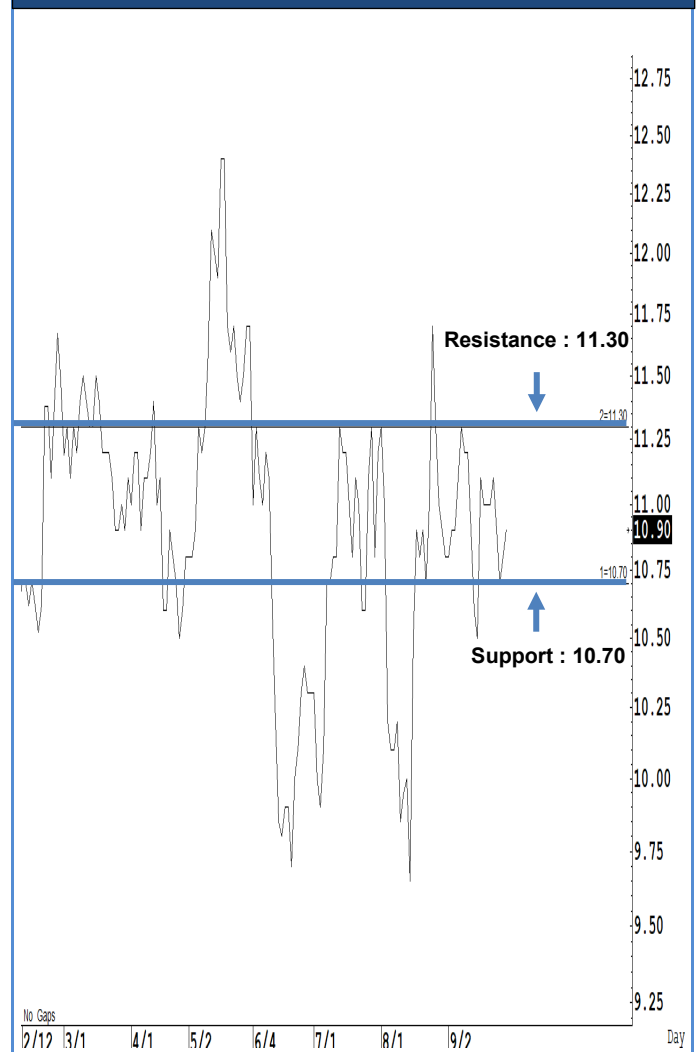
GLOBAL



Source: RHB, Bloomberg

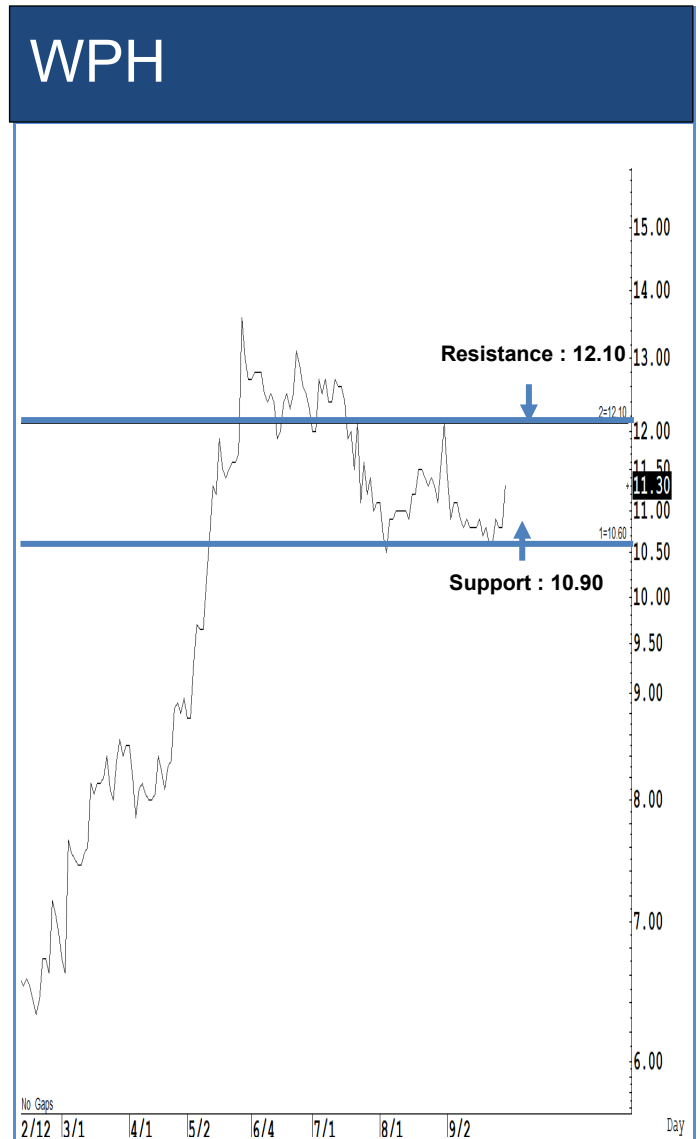
ระยะสั้นแกว่งในกรอบ sideways ระหว่าง 15.30-16 บาท แนะนำ ลงซื้อ ขึ้นขายในกรอบดังกล่าว ส่วนจุดตัดขาดทุนจะอยู่ที่ 15 บาท

DOHOME



Source: RHB, Bloomberg

ระยะสั้นแกว่งในกรอบ sideways ระหว่าง 10.70-11.30 บาท แนะนำ ลงซื้อ ขึ้นขายในกรอบดังกล่าว ส่วนจุดตัดขาดทุนจะอยู่ที่ 10.50 บาท



Source: RHB, Bloomberg

Source: RHB, Bloomberg

ระยะสั้นแกว่งในกรอบ **sideway** ระหว่าง 70-75.50 บาท แนะนำ ลงซื้อ ขึ้นขายในกรอบดังกล่าว ส่วนจุดตัดขาดทุนจะอยู่ที่ 69 บาท

ระยะสั้นแกว่งในกรอบ **sideway** ระหว่าง 10.90-12.10 บาท แนะนำ ลงซื้อ ขึ้นขายในกรอบดังกล่าว ส่วนจุดตัดขาดทุนจะอยู่ที่ 10.70 บาท

Key Stock News (ที่มา: ข่าวหุ้น)

พลังงานต้น PDP ใหม่ โซลาร์ฟาร์มหมื่นเมกะ ดีเคียเปิดประมูลไฟฟ้า จับตา GULF-WHAUP ส่งเข้าชิงมากที่สุด

กระทรวงพลังงาน เ่งเสนอแผนพีดีพี 2024 ฉบับใหม่เข้ามาครม.ภายในเดือนตุลาคมนี้ ปลัดฯ เ่งต้นโครงการพลังงานแสงอาทิตย์ 10,000 เมกะวัตต์ ก่อนปี 73 ให้ทันตามแผนลคก้าชเรียนกระทรวง บล.บัวหลวง ประเมินดีเคียประมูลโซลาร์ฟาร์ม 10,000 เมกะวัตต์แรก ช่วงปี 68 มง. GULF พร้อมสุด 4,000-5,000 เมกะวัตต์ กำไรระยะยาวปรับเพิ่มขึ้น 15.8% รองลงมา WHAUP ยื่น 500-1,000 เมกะวัตต์ ต้นกำไรเพิ่มขึ้น 42% ล่าสุดกทพ.เตรียมเคาะผลประมูลอีกรอบ 2 ภายในสิ้นปีนี้

บ้านปูอัปเดต 3.70 บาท BKV เข้าเทรดนิวยอร์ก

จับตาบ้านปูอัปเดต! รับ BKV เข้าเทรดตลาดหุ้นนิวยอร์ก (NYSE) หนึ่งใน 20 บริษัทผู้ผลิตก๊าซธรรมชาติรายใหญ่ที่สุดในสหรัฐฯ ผู้บริหารยกเป็นเรื่องดีใหม่ในการเดินทางธุรกิจก๊าซฯ และตักเก็บคาร์บอนไดออกไซด์ ติดปั๊มกลุ่มบ้านปู ด้านหยวนต้าปรับมูลค่าหุ้น BANPU เพิ่ม 3.40-3.70 บาท/หุ้น หลังปีเคียวเข้าเทรด

กนง. ลดดอกเบี้ย โฟนแนชข้อสังหา รอรับผลเชิงบวก

โบรกฯ มั่นใจ กนง.ลดดอกเบี้ยแน่นอนอย่างน้อย 1 ครั้ง หนุนหุ้นไทยขึ้นแตะ 1,500 จุด พร้อมเปิดโฟนแนชรับดอกเบี้ยขาลง กลุ่มโฟนแนช ค้าปลีก อสังหาฯ เช่น CPALL SCGP SIRI SPALI SC MTC TIDLOR

CPF เข้าใหม่ 29 บาท ครึ่งหลังกำไรฟื้นตัว

ซีพีเอฟ โบรกฯ ชูเด่นสุดหุ้นส่งออกอาหาร พร้อมอัปเดตราคาใหม่ 29 บาท จากเดิม 28 บาท คาดครึ่งปีหลังกำไรฟื้นตัว รับแรงหนุนราคาหมูและไก่ที่สูงขึ้นทั้งในตลาดจีน เวียดนาม และไทย ขณะที่ดินทุนอาหารสัตว์อยู่ในระดับต่ำ

KTB กำไร Q3 หุง 1.2 หมื่นล. กรุงศรีเคาะเป้าหมาย 24 บ.

จับตาแบงก์กรุงไทย หรือ KTB ทะยานต่อเนื่อง คาดไตรมาส 3/67 กำไร 1.15 หมื่นล้านบาท เพิ่มขึ้น 11.7% รับปัจจัยหนุนจากโครงการภาครัฐ ตั้งสำรองหนี้ฯ ปกติ บล.กรุงศรี อัปเดตราคาเป้าหมายเป็น 24 บาท ด้าน CGSI แยกต่างหากซื้อหุ้นไทยเดือน ก.ย. 67 กว่า 3.2 หมื่นล้านบาท เป็นการซื้อหุ้นกลุ่มแบงก์ถึง 2.1 หมื่นล้านบาท

SIRI ผลงานเด่น ประกาศความสำเร็จครั้งใหญ่ 11 รางวัลชนะเลิศ จาก PropertyGuru Thailand สุดยอดรางวัลแห่งวงการอสังหาริมทรัพย์ไทย

แสนสิริ ผู้นำด้านการพัฒนาอสังหาริมทรัพย์ของไทย สร้างสถิติใหม่ ครบรางวัลชนะเลิศ 11 สาขาพร้อมกัน จากเวที PropertyGuru Thailand Property Award 2024 รางวัลเกียรติยศแห่งวงการอสังหาฯ การันตีผู้พัฒนาที่อยู่อาศัยระดับคุณภาพที่มีความแตกต่างและโดดเด่นเหนือคู่แข่ง

BJC ยอดขายส.ค.-ก.ย. ได้รับน้ำท่วม 'ซีอเก็งกำไร' เป้า 24 บาท/YGG ขออีตัน EXIM BANK สำเร็จ

กลุ่มบีเจซี บีซีซี เผยยอดขาย ส.ค.-ก.ย. 67 เติบโต รับอานิสงส์น้ำท่วม หนุนดีมานด์หมวดสินค้าจำเป็นในการดำรงชีวิต-สินค้าบรรจุก้นทัพลาสติก-ของใช้ภายในบ้านเพิ่มขึ้น โบรกฯ แนะนำ 'ซีอเก็งกำไร' เป้าราคา 24 บาท คาดกำไรไตรมาส 3/67 โต พาก YGG เจริญ EXIM BANK สำเร็จ ชัยยะเวลาชำระหนี้-ปิดวงเงินสินเชื่อสัญญาเดิม มั่นใจสภาพคล่องดีขึ้น หลังขายสิทธิหนี้สองของช่วยพอร์มียักษ์ระดับฮอลดีวีดู Home Sweet Home: Rebirth

OKJ ปิดขายไอพีโอหมดเกลี้ยง! ดีเคียเข้าเทรด SET วันที่ 4 ต.ค.นี้

ปลูกผักเพราะรักแม่ หรือ OKJ ปิดขายหุ้นไอพีโอเกลี้ยง 159 ล้านหุ้น หลังยอดจองซื้อทะลัก! สถาบันจองซื้อ 11 เท่า สะท้อนนักลงทุนเชื่อมั่นในศักยภาพธุรกิจ ดีเคียเข้าเทรดใน SET วันแรกในวันที่ 4 ต.ค.นี้

LOXLEY-ล็อกซปิท ส่งโซลูชันระดับโลก ปรับโมเดลธุรกิจใหม่

LOXLEY รับเทรนด์วีดีโอสตรีมมิ่ง ผนึกกำลัง ล็อกซปิท เสนอโซลูชันระดับโลกจาก BytePlus หัวใจกระตุ้นฐานลูกค้าเดิม พร้อมปรับตัวโมเดลธุรกิจใหม่

TMI ลุยพลังงานทดแทนระดับโลก ปีหน้าเร่งพัฒนาโซลาร์ฟาร์มยุโรปเฟสแรก 30 MW

TMI กางแผนปี 68 เริ่มต้นโครงการพัฒนาโครงการโซลาร์ฟาร์ม ในทวีปยุโรป เฟสแรก ด้วยกำลังการผลิตเริ่มต้น 30 เมกะวัตต์ หลังได้เซ็น MOU ร่วมกัน 130 เมกะวัตต์ ไปแล้ว พร้อมแย้มบริษัทจดทะเบียนหลายรายติดต่อซื้อคาร์บอนเครดิต

'กสทช.' ผนึกสตาร์ตอัพ ไขว่เดินเครื่อง Mobile ID

กสทช. ผนึกกำลังสตาร์ตอัพเดินเครื่อง Mobile ID ยืนยันตัวตนผ่านมือถือแทนบัตรประชาชน ตั้งเป้าโรงแรม ที่พัก ใช้การส่งข้อมูลแบบดิจิทัลเพิ่มเป็น 50% ภายใน 1 ปี

GULF ตั้ง บ.ย่อย รุกธุรกิจคลาวด์ ปลื้มหุ้น 2.5 หมื่นล้าน ยอดจองล้นเจียด 2 เท่า

GULF ตั้งบริษัท กอล์ฟ เอดจ์ เซอร์วิส เซล รุกธุรกิจการให้บริการระบบคลาวด์ พร้อมประกาศความสำเร็จเสนอขายหุ้น 5 ชุด มูลค่ารวม 2.5 หมื่นล้านบาท สะท้อนความเชื่อมั่นนักลงทุนแห่งองมาถึง 1.96 เท่า

กทพ. เล็งลงทุนทางด่วน ศรีนครินทร์-สุวรรณภูมิ วงเงินกว่า 2 หมื่นล้าน

กทพ. เล็งลงทุนกว่า 2 หมื่นล้านบาท สร้างทางพิเศษสายศรีนครินทร์-ท่าอากาศยานสุวรรณภูมิ ล่าสุดสรุปผลการศึกษารายละเอียดแล้ว คาดเปิดคัดเลือกเอกชนร่วมลงทุน PPP ได้ภายในปี 68

'พีระพันธุ์' ร่วมงานอาเซียนตอกย้ำ 'รีลดปลดสร้าง'

นายพีระพันธุ์ สาลีรัฐวิภาค รองนายกรัฐมนตรี และรัฐมนตรีว่าการกระทรวงพลังงาน ได้กล่าวแสดงวิสัยทัศน์ในงานการประชุมรัฐมนตรีอาเซียนด้านพลังงาน ครั้งที่ 42 และการประชุมอื่นที่เกี่ยวข้อง (The 42nd ASEAN Ministers on Energy Meeting and Associated Meetings : The 42nd AMEM) ณ เวียงจันทน์ สปป.ลาว ว่าแนวทางการพัฒนาพลังงานของไทยซึ่งสอดคล้องกับสถานการณ์พลังงานในอาเซียน โดยเน้นย้ำแนวทาง รีลด ปลด สร้าง เพื่อปฏิรูประบบพลังงาน การผลิตด้านพลังงานน้ำมันและก๊าซฯ เชิงยุทธศาสตร์ เพื่อสร้างความมั่นคงด้านพลังงานและรักษาเสถียรภาพราคาน้ำมัน และการส่งเสริมการใช้พลังงานหมุนเวียน ควบคู่กับการลดการใช้ถ่านหิน รวมทั้งกล่าวสนับสนุนให้อาเซียนร่วมมือกันอย่างเข้มแข็ง เพื่อกำหนดพลังงานอย่างยั่งยืนในภูมิภาค

ETDA ประกาศคู่มือคุมสินค้า เพิ่มความมั่นใจผู้ซื้อออนไลน์

ดร.ชัยชนะ มิตรพันธ์ ผู้อำนวยการ สำนักงานพัฒนาธุรกรรมทางอิเล็กทรอนิกส์ (สพธอ.) หรือ ETDA กล่าวว่า ปัญหาการซื้อสินค้าออนไลน์บนแพลตฟอร์มดิจิทัลที่ไม่ได้มาตรฐาน ไม่ว่าจะ เป็นเครื่องใช้ไฟฟ้า หม้อหุงข้าว ปลั๊กไฟ ที่ไม่ผ่านตามมาตรฐานหรือคุณภาพของสินค้า ตามที่ต้องได้รับอนุญาตจากหน่วยงานรัฐที่เกี่ยวข้อง เช่น มาตรฐานผลิตภัณฑ์อุตสาหกรรม หรือ มอก. รวมไปถึงสินค้าผลิตภัณฑ์สุขภาพอย่างยา เครื่องสำอาง ที่ไม่ได้รับการอนุญาตจากมาตรฐานอาหารและยา หรือ อย. เป็นต้น กลายเป็นปัญหาสำคัญที่ส่งผลกระทบต่อผู้บริโภคมาอย่างต่อเนื่อง และมีแนวโน้มเพิ่มมากขึ้น

ตลาดหุ้น ECB ทำเงินเพื่อต่ำเป้า

นักลงทุนมีการคาดการณ์กันว่าอาจมีความเสี่ยงที่ธนาคารกลางยุโรป (ECB) จะผลักดันอัตราเงินเฟ้อให้ต่ำกว่าเป้าหมายที่ 2% โดยการปรับลดอัตราดอกเบี้ยเข้าเป็นไป ซึ่งจะส่งผลกระทบต่อเศรษฐกิจที่เปราะบางของสหภาพยุโรป

ภาษีคาร์บอนเตรียมพร้อมใช้ คาดขงครม.เห็นชอบได้ภายในเร็ว ๆ นี้

กระทรวงการคลัง เยี่ยมภาษีคาร์บอนคืบหน้ามาก ขณะนี้อยู่ขั้นสุดท้ายก่อนขงครม.เห็นชอบภายในเร็ว ๆ นี้ ยืนยันกระทบกับราคาขายปลีกน้ำมันทุกประเภท รวมถึงไม่กระทบกับประชาชนแม้แต่บาทเดียว เพราะกลไกภาษีคาร์บอนนี้เป็นกลไกที่จะช่วยทำให้เกิดแรงจูงใจให้กับภาคธุรกิจเข้าสู่เศรษฐกิจสีเขียว

KTC ยอดใช้จ่ายบัตรเที่ยวฮ่องกง 8 เดือน โตแรง 16%

บมจ.บัตรกรุงไทย (KTC) ใช้จ่ายบัตรเครดิตที่เติบโตดี ท่องเที่ยวฮ่องกง 8 เดือน เติบโตสูงถึง 16% ขณะที่เห็นยอดท่องเที่ยวฮ่องกงของลูกค้าน่าผ่าน KTC World Travel Service เพิ่มขึ้นสูงถึง 12% จากสิ้นปี 66 เหลือยอดใช้จ่ายสูง 12,000 บาทต่อราย ล่าสุดส่งเสริมเพิ่ม มั่นใจหนุนยอดใช้บัตรเติบโตต่อเนื่อง

อีลท์สปริงขายเทอมพันด์ มูลค่ารวม 7,000 ล้านบาท ให้อีลท์สูง 2% ต่อปี

บลจ.อีลท์สปริง เปิดขายกองทุนพันธบัตรรัฐมูร์กษาดินแดน (ES-GOVCP6M27) มูลค่า 7,000 ล้านบาท IPO 26 ก.ย.-4 ต.ค. 67 นี้ อนุมัติตอบแทนโดยประมาณ 2% ต่อปี

TISCO ลุยปั้นรายได้ 'สมหวังฯ' ผนึก 'ฟอร์ติเน็ต-AIS' ดันสินเชื่อ

กลุ่มทีเอสไอ (TISCO) ขยายสาขา สมหวัง เงินสั่งได้ ธุรกิจเครื่องควบคุมมูลค่ากว่า 800 สาขาทั่วประเทศหวังกระจายโอกาสการเข้าถึงบริการทางการเงินในระบบแก่ประชาชนในพื้นที่ต่างๆ ล่าสุดจับมือฟอร์ติเน็ต-AIS วางโครงข่าย Secure SD-WAN เพื่อรองรับการให้บริการและอาเนตบของสาขาบริการจำนวนมากได้อย่างรวดเร็ว

SCB รายได้ดิจิทัลเข้าเป้า 4 หมื่นล. ภายในปี 68 หนุนงบ มั่นใจสิ้นปีนี้ได้โตกว่า 14%

แบงก์ไทยพาณิชย์ (SCB) เผยรายได้จากดิจิทัลสิ้นปีเป็นโตโต 14% มั่นใจ ปี 68 เดินหน้าเข้าเป้าหมายที่ 25% คิดเป็นเงิน 40,000 ล้านบาท หลังนำ AI เข้ามาพัฒนากระบวนการให้ต้นทุนทางการเงินลดลง ลูกค้านำถึงแหล่งเงินทุนมากขึ้น พร้อมความปลอดภัยขั้นสุด ล่าสุดนำ UDP (User Datagram Protocol) มาพัฒนาระบบคาดเสร็จสมบูรณ์ในปี 68

คลังผุดแผนกระตุ้นอสังหาฯ กลุ่มคนในเมืองผ่านราชพัสดุ

ขุนคลังเล็งออกมาตรการกระตุ้นอสังหาริมทรัพย์เพิ่มเติม โดยเฉพาะในกลุ่มประชาชนที่ทำงานในเมืองหลวง เบื้องต้นอาจกระตุ้นผ่านที่ราชพัสดุ รวมถึงแนวทางการอื่นๆ ที่เหมาะสม ขณะเดียวกันหนุนผู้ประกอบการระดับประเภทยุคใหม่เพิ่มขึ้น ผ่านโครงการสินเชื่อที่อยู่อาศัยสำหรับผู้ประกอบการ พ.ศ. 2567 ของธนาคารอาคารสงเคราะห์ (ธอส.) กรอบวงเงิน 10,000 ล้านบาท ด้วยสินเชื่อดอกเบี้ยต่ำคงที่ 5 ปี 1.59%

ข้อมูลธุรกรรมขายชอร์ต (Short Sales)

หลักทรัพย์	---ปริมาณหุ้นที่ขายชอร์ต (หุ้น)---			---มูลค่าการขายชอร์ต (บาท)---			----ปริมาณการขายชอร์ตที่ยังไม่ได้ซื้อคืน (หุ้น) ณ วันที่ 26/09/2567---			
	Local	NVDR	ทั้งหมด	Local	NVDR	ทั้งหมด	Local	NVDR	ทั้งหมด	%
TTB	7,443,200	494,100	7,937,300	14,588,673	968,436	15,557,109	78,182,900	314,297,400	392,480,300	0.40
BANPU	9,684,300	445,400	10,129,700	67,035,160	3,071,545	70,106,705	45,805,600	193,063,223	238,868,823	2.38
IRPC	2,664,100	2,702,400	5,366,500	4,679,920	4,746,615	9,426,535	42,259,776	190,937,871	233,197,647	1.14
AWC	3,811,800	160,000	3,971,800	14,272,352	601,600	14,873,952	35,583,600	193,128,922	228,712,522	0.71
BEM	882,800	550,400	1,433,200	7,062,400	4,405,065	11,467,465	13,802,900	172,248,296	186,051,196	1.22
HMPRO	872,000	8,978,300	9,850,300	9,417,980	97,076,930	106,494,910	18,095,200	150,017,700	168,112,900	1.28
BTS	1,360,300	1,425,900	2,786,200	6,188,176	6,459,246	12,647,422	20,494,500	108,640,079	129,134,579	0.98
AOT	504,000	2,064,100	2,568,100	31,913,625	130,614,900	162,528,525	16,356,700	109,388,400	125,745,100	0.88
WHA	3,601,000	-	3,601,000	19,656,250	-	19,656,250	79,002,000	43,142,500	122,144,500	0.82
SIRI	3,276,400	719,000	3,995,400	6,288,683	1,376,117	7,664,800	13,247,500	76,404,900	89,652,400	0.52
PTT	697,200	88,100	785,300	23,356,200	2,951,350	26,307,550	13,638,400	72,330,100	85,968,500	0.3
BDMS	1,957,300	520,400	2,477,700	60,081,850	15,902,300	75,984,150	5,491,200	76,744,200	82,235,400	0.52
MINT	498,900	60,200	559,100	14,218,650	1,715,700	15,934,350	7,472,800	74,548,232	82,021,032	1.45
EA	396,000	550,000	946,000	3,368,605	4,821,850	8,190,455	11,550,500	68,737,900	80,288,400	2.15
QH	330,300	2,495,900	2,826,200	640,803	4,827,351	5,468,154	4,820,800	66,246,899	71,067,699	0.66
SPRC	788,100	720,000	1,508,100	5,467,815	5,011,995	10,479,810	4,904,900	65,085,983	69,990,883	1.61
OR	1,461,500	308,300	1,769,800	25,515,940	5,400,530	30,916,470	20,525,300	45,696,200	66,221,500	0.55
CHG	522,200	251,300	773,500	1,445,602	692,090	2,137,692	20,454,800	41,823,890	62,278,690	0.57
GULF	159,600	216,200	375,800	9,136,850	12,312,725	21,449,575	3,800,000	57,865,606	61,665,606	0.53
VGI	2,584,500	802,200	3,386,700	6,290,510	1,972,156	8,262,666	16,935,300	42,755,420	59,690,720	0.53
CRC	355,400	209,400	564,800	11,529,400	6,815,075	18,344,475	4,192,000	55,283,626	59,475,626	0.99
LH	956,400	291,500	1,247,900	6,120,960	1,865,600	7,986,560	19,128,300	40,180,932	59,309,232	0.5
JAS	100,300	280,500	380,800	275,484	767,484	1,042,968	7,191,757	51,075,442	58,267,199	0.68
PTTGC	4,053,800	11,007,900	15,061,700	123,881,375	334,434,725	458,316,100	8,543,900	46,926,000	55,469,900	1.23
CPALL	902,400	341,900	1,244,300	59,605,400	22,566,500	82,171,900	1,906,800	51,006,753	52,913,553	0.59
SCGP	343,000	277,700	620,700	10,482,450	8,445,575	18,928,025	3,686,027	48,379,554	52,065,581	1.21
IVL	1,462,900	162,700	1,625,600	35,465,350	3,941,670	39,407,020	12,833,100	38,319,014	51,152,114	0.91
DELTA	54,600	227,900	282,500	6,027,750	25,135,100	31,162,850	5,829,737	42,909,833	48,739,570	0.39
TOP	415,400	398,700	814,100	21,189,550	20,335,200	41,524,750	3,452,000	44,921,207	48,373,207	2.17
TPIPL	230,200	100,000	330,200	280,383	121,000	401,383	2,736,500	42,604,400	45,340,900	0.24
TRUE	2,024,100	-	2,024,100	22,871,530	-	22,871,530	14,825,300	29,911,364	44,736,664	0.13
PTTEP	328,500	828,600	1,157,100	45,519,100	114,560,650	160,079,750	446,700	41,154,900	41,601,600	1.05
SUPER	315,000	-	315,000	97,650	-	97,650	2,112,600	38,020,600	40,133,200	0.15
KTB	580,600	100	580,700	12,037,040	2,080	12,039,120	5,220,300	34,257,200	39,477,500	0.28
BJC	102,000	66,500	168,500	2,502,240	1,628,340	4,130,580	26,894,000	8,053,221	34,947,221	0.87
TIDLOR	88,600	320,300	408,900	1,656,680	5,973,570	7,630,250	11,457,491	21,043,056	32,500,547	1.12
GLOBAL	290,400	180,700	471,100	4,501,050	2,803,190	7,304,240	9,969,551	20,258,632	30,228,183	0.58
THANI	141,500	50,900	192,400	303,212	109,084	412,296	721,500	29,191,249	29,912,749	0.48
HANA	67,200	402,300	469,500	2,790,150	16,603,375	19,393,525	9,356,800	18,634,900	27,991,700	3.16

Source: SETSMART

ข้อมูลแบบรายงานการเปลี่ยนแปลงการถือหลักทรัพย์และสัญญาซื้อขายล่วงหน้าของผู้บริหาร (แบบ 59)

ชื่อบริษัท	ชื่อผู้บริหาร	ประเภทหลักทรัพย์	วันที่ได้มา/ จำหน่าย	จำนวน	ราคา	วิธีการได้มา/ จำหน่าย
BDMS	นาย อัฐ ทองแดง	หุ้นสามัญ	24/09/2567	1,000,000	31.25	ขาย
KCG	นาย ทรงธรรม เพียรพัฒนาวิทย์	หุ้นสามัญ	25/09/2567	20,000	9.93	ซื้อ
JCK	นาย กฤตวัฒน์ เตชะอุบล	หุ้นสามัญ	25/09/2567	20,000,000	0.32	ขาย
BLESS	นาย ธารินทร์ บวรวิเศษกุล	หุ้นสามัญ	25/09/2567	1,300,000	0.49	ขาย
PPM	นาง นันธิรา ฤทธิมนตร์	หุ้นสามัญ	25/09/2567	5,500	2.31	ขาย
PPM	นาง นันธิรา ฤทธิมนตร์	หุ้นสามัญ	25/09/2567	25,000	2.34	ขาย
PPM	นาง นันธิรา ฤทธิมนตร์	หุ้นสามัญ	25/09/2567	5,000	2.34	ซื้อ
PCC	นาย กิตติ สัมฤทธิ์	หุ้นสามัญ	25/09/2567	10,000	2.95	ซื้อ
FM	นาย สุเมธ มาลีรังสี	หุ้นสามัญ	25/09/2567	349	4.68	ซื้อ
FTE	นาย ทักษิณ ตันติไพจิตร	หุ้นสามัญ	25/09/2567	50,000	1.48	ซื้อ
LPH	นาย อังกูร ฉันทนาวานิช	หุ้นสามัญ	24/09/2567	20,000	4.75	ซื้อ
LPH	นาย อังกูร ฉันทนาวานิช	หุ้นสามัญ	25/09/2567	10,000	4.73	ซื้อ
EP	นาย ยุทธ ชินสุภักกุล	หุ้นสามัญ	25/09/2567	200	2.12	ซื้อ
APO	พลตำรวจตรี สุริยศักดิ์ อัครวรอนันต์	หุ้นสามัญ	29/08/2567	160,000	1.99	ขาย
APO	พลตำรวจตรี สุริยศักดิ์ อัครวรอนันต์	หุ้นสามัญ	20/09/2567	350,000	2.56	ขาย
APO	พลตำรวจตรี สุริยศักดิ์ อัครวรอนันต์	หุ้นสามัญ	23/09/2567	89,000	2.7	ขาย
APO	พลตำรวจตรี สุริยศักดิ์ อัครวรอนันต์	หุ้นสามัญ	24/09/2567	9,800	2.64	ขาย
APO	พลตำรวจตรี สุริยศักดิ์ อัครวรอนันต์	หุ้นสามัญ	25/09/2567	341,200	2.64	ขาย
STC	นาย สุรสิทธิ์ ชัยตระกูลทอง	หุ้นสามัญ	24/09/2567	34,000	0.57	ขาย
STC	นาย สุรสิทธิ์ ชัยตระกูลทอง	หุ้นสามัญ	24/09/2567	132,000	0.56	ซื้อ
STC	นาย สุรสิทธิ์ ชัยตระกูลทอง	หุ้นสามัญ	25/09/2567	300	0.58	ซื้อ

Source: www.sec.or.th

**แบบรายงานการได้มาหรือจำหน่ายหลักทรัพย์ของกิจการ (แบบ 246-2)
(Corporate Share Trade)**

หลักทรัพย์	ชื่อผู้ได้มา/ จำหน่าย	วิธีการ	ประเภท หลักทรัพย์	% ก่อน ได้มา/ จำหน่าย	% ได้มา/ จำหน่าย	% หลัง ได้มา/ จำหน่าย	วันที่ได้มา/ จำหน่าย	% ก่อน ได้มา/ จำหน่าย (กลุ่ม)	% ได้มา/ จำหน่าย (กลุ่ม)	% หลัง ได้มา/ จำหน่าย (กลุ่ม)
MFC	บริษัท คันทรี กรุ๊ป โฮลดิ้งส์ จำกัด (มหาชน)	จำหน่าย	หุ้น	24.9633	24.9633	0	24/09/2567	24.9633	24.9633	0
TVDH	บริษัท เดอะ การ์ดูต้า เพาเวอร์ จำกัด	จำหน่าย	หุ้น	6.9862	0.1441	6.8421	24/09/2567	10.0849	0.1441	9.9408
WAVE	นาง จารุณี ชินวงศ์ วรกุล	ได้มา	หุ้น	4.9575	0.0436	5.0012	23/09/2567	4.9575	0.0436	5.0012
NOVA	นาย ประสิทธิ์ กาญ จนศักดิ์ชัย	จำหน่าย	หุ้น	12.5214	3.0062	9.5151	19/09/2567	12.5214	3.0062	9.5151

Source: www.sec.or.th

กำหนดการประชุมคณะกรรมการนโยบายการเงิน (กนง.) ประจำปี 2567

ครั้งที่	วันแถลงผลการประชุม กนง.
1	พุธที่ 7 ก.พ.2567 (คงอัตราดอกเบี้ย 2.50% ต่อปี) มติ 5:2 เสียง
2	พุธที่ 10 เม.ย.2567 (คงอัตราดอกเบี้ย 2.50% ต่อปี) มติ 5:2 เสียง
3	พุธที่ 12 มิ.ย.2567 (คงอัตราดอกเบี้ย 2.50% ต่อปี) มติ 6:1 เสียง
4	พุธที่ 21 ส.ค.2567 (คงอัตราดอกเบี้ย 2.50% ต่อปี) มติ 6:1 เสียง
5	พุธที่ 16 ต.ค.2567
6	พุธที่ 18 ธ.ค.2567

ที่มา : ธนาคารแห่งประเทศไทย

Foreign Portfolio Investment

(Unit: US\$ Mn)

Country	Date	Daily	WTD	MTD	QTD	YTD	12M	YoY
Thailand	26/09/2024	(40.9)	33.6	952.8	735.7	(2,495.2)	(3,446.4)	(296.5)
Japan	20/09/2024		(13,391.7)	(41,073.0)	(36,974.9)	(11,330.5)	99.3	(39,965.3)
Indonesia	26/09/2024	(150.3)	(190.3)	1,654.9	3,913.4	3,486.4	3,393.5	4,398.3
S. Korea	26/09/2024	511.7	(672.2)	(5,073.0)	(5,911.2)	11,216.6	15,018.6	3,915.1
Vietnam	26/09/2024	37.6	(34.0)	(82.4)	(537.2)	(2,214.0)	(2,775.5)	(3,553.0)
Sri Lanka	26/09/2024	(2.1)	(2.1)	(1.9)	10.1	(19.1)	(16.9)	(67.2)
Malaysia	26/09/2024	(21.0)	(102.9)	194.9	1,063.8	891.2	802.8	1,745.0
Philippines	26/09/2024	85.7	187.3	341.4	544.9	17.5	(19.7)	845.1
India	25/09/2024	(76.2)	(6.8)	5,647.6	10,387.7	10,737.2	17,059.8	(2,921.3)
Taiwan	26/09/2024	707.5	2,479.3	(2,790.0)	(16,871.2)	(12,489.0)	(3,723.8)	(2,307.4)

Source: Bloomberg

ข้อมูลต่างชาติซื้อขาย NVDR

(ณ วันที่ 26 ก.ย..67)

5 อันดับจากจำนวนหุ้นที่ซื้อสุทธิ (Net Buy)

ชื่อหลักทรัพย์	ซื้อ (ล้านบาท)	ขาย (ล้านบาท)	รวม (ล้านบาท)	สุทธิ (ล้านบาท)	มูลค่าการซื้อ ขายทั้งหมด (ล้านบาท)	สัดส่วนการซื้อขาย ผ่าน NVDR (%)
KBANK	596.39	181.29	777.68	415.1	1,964.79	19.79
IVL	551.39	273.83	825.22	277.56	2,313.40	17.84
BANPU	438.9	187.61	626.51	251.29	1,529.04	20.49
BLA	227.18	46.19	273.37	180.98	484.79	28.19
VGI	301.81	171.55	473.36	130.26	1,268.91	18.65

5 อันดับจากจำนวนหุ้นที่ขายสุทธิ (Net Sell)

ชื่อหลักทรัพย์	ซื้อ (ล้านบาท)	ขาย (ล้านบาท)	รวม (ล้านบาท)	สุทธิ (ล้านบาท)	มูลค่าการซื้อ ขายทั้งหมด (ล้านบาท)	สัดส่วนการซื้อขาย ผ่าน NVDR (%)
PTTGC	145.09	474.95	620.04	-329.86	1,577.60	19.65
PTTEP	298.97	609.54	908.51	-310.57	1,690.24	26.88
SCC	110.49	355.31	465.8	-244.82	928.5	25.08
BDMS	329.7	544.85	874.55	-215.16	1,637.92	26.7
BGRIM	92.83	278.35	371.18	-185.51	836.84	22.18

Source: www.settrade.com

Economic Calendars – Thailand

Date Time	Event	Period	Survey	Actual	Prior	Revised
09/20/2024 09:24	Car Sales	Aug	--	--	46394	--
09/24/2024 09:30	Customs Exports YoY	Aug	5.70%	--	15.20%	--
09/24/2024 09:30	Customs Imports YoY	Aug	9.50%	--	13.10%	--
09/24/2024 09:30	Customs Trade Balance	Aug	-\$100m	--	-\$1370m	--
09/26/2024 11:00	Mfg Production Index ISIC NSA YoY	Aug	0.40%	--	1.79%	--
09/26/2024 11:00	Capacity Utilization ISIC	Aug	--	--	58.84	--
09/27/2024 14:30	Gross International Reserves	Sep-20	--	--	--	--
09/27/2024 14:30	Forward Contracts	Sep-20	--	--	--	--
09/30/2024 14:00	BoP Current Account Balance	Aug	--	--	\$270m	--
09/30/2024 14:30	Exports YoY	Aug	--	--	15.30%	--
09/30/2024 14:30	Exports	Aug	--	--	\$25562m	--
09/30/2024 14:30	Imports YoY	Aug	--	--	15.80%	--
09/30/2024 14:30	Imports	Aug	--	--	\$24701m	--
09/30/2024 14:30	Trade Balance	Aug	--	--	\$861m	--
09/30/2024 14:30	BoP Overall Balance	Aug	--	--	\$2106m	--
10/01/2024 07:30	S&P Global Thailand PMI Mfg	Sep	--	--	52	--
10/01/2024 14:30	Business Sentiment Index	Sep	--	--	47.1	--
10/04/2024 14:30	Gross International Reserves	Sep-27	--	--	--	--
10/04/2024 14:30	Forward Contracts	Sep-27	--	--	--	--
10/07/2024 10:30	CPI YoY	Sep	--	--	0.35%	--
10/07/2024 10:30	CPI NSA MoM	Sep	--	--	0.07%	--
10/07/2024 10:30	CPI Core YoY	Sep	--	--	0.62%	--
10/07/2024 10:15	Consumer Confidence Economic	Sep	--	--	50.2	--
10/07/2024 10:15	Consumer Confidence	Sep	--	--	56.5	--
10/11/2024 14:30	Gross International Reserves	Oct-04	--	--	--	--
10/11/2024 14:30	Forward Contracts	Oct-04	--	--	--	--
10/16/2024 14:00	BoT Benchmark Interest Rate	Oct-16	--	--	2.50%	--
10/18/2024 14:30	Gross International Reserves	Oct-11	--	--	--	--
10/18/2024 14:30	Forward Contracts	Oct-11	--	--	--	--
10/18/2024 10:24	Car Sales	Sep	--	--	--	--
10/24/2024 10:31	Customs Exports YoY	Sep	--	--	--	--
10/24/2024 10:31	Customs Imports YoY	Sep	--	--	--	--
10/24/2024 10:31	Customs Trade Balance	Sep	--	--	--	--
10/25/2024 14:30	Gross International Reserves	Oct-18	--	--	--	--
10/25/2024 14:30	Forward Contracts	Oct-18	--	--	--	--
10/26/2024 10:30	Mfg Production Index ISIC NSA YoY	Sep	--	--	--	--
10/26/2024 10:30	Capacity Utilization ISIC	Sep	--	--	--	--

Source: Bloomberg

RHB Guide to Investment Ratings

Buy: Share price may exceed 10% over the next 12 months

Trading Buy: Share price may exceed 15% over the next 3 months, however longer-term outlook remains uncertain

Neutral: Share price may fall within the range of +/- 10% over the next 12 months

Take Profit: Target price has been attained. Look to accumulate at lower levels

Sell: Share price may fall by more than 10% over the next 12 months

Not Rated: Stock is not within regular research coverage

Investment Research Disclaimers

RHB has issued this report for information purposes only. This report is intended for circulation amongst RHB and its affiliates' clients generally or such persons as may be deemed eligible by RHB to receive this report and does not have regard to the specific investment objectives, financial situation and the particular needs of any specific person who may receive this report. This report is not intended, and should not under any circumstances be construed as, an offer or a solicitation of an offer to buy or sell the securities referred to herein or any related financial instruments.

This report may further consist of, whether in whole or in part, summaries, research, compilations, extracts or analysis that has been prepared by RHB's strategic, joint venture and/or business partners. No representation or warranty (express or implied) is given as to the accuracy or completeness of such information and accordingly investors should make their own informed decisions before relying on the same.

This report is not directed to, or intended for distribution to or use by, any person or entity who is a citizen or resident of or located in any locality, state, country or other jurisdiction where such distribution, publication, availability or use would be contrary to the applicable laws or regulations. By accepting this report, the recipient hereof (i) represents and warrants that it is lawfully able to receive this document under the laws and regulations of the jurisdiction in which it is located or other applicable laws and (ii) acknowledges and agrees to be bound by the limitations contained herein. Any failure to comply with these limitations may constitute a violation of applicable laws.

All the information contained herein is based upon publicly available information and has been obtained from sources that RHB believes to be reliable and correct at the time of issue of this report. However, such sources have not been independently verified by RHB and/or its affiliates and this report does not purport to contain all information that a prospective investor may require. The opinions expressed herein are RHB's present opinions only and are subject to change without prior notice. RHB is not under any obligation to update or keep current the information and opinions expressed herein or to provide the recipient with access to any additional information. Consequently, RHB does not guarantee, represent or warrant, expressly or impliedly, as to the adequacy, accuracy, reliability, fairness or completeness of the information and opinion contained in this report. Neither RHB (including its officers, directors, associates, connected parties, and/or employees) nor does any of its agents accept any liability for any direct, indirect or consequential losses, loss of profits and/or damages that may arise from the use or reliance of this research report and/or further communications given in relation to this report. Any such responsibility or liability is hereby expressly disclaimed.

Whilst every effort is made to ensure that statement of facts made in this report are accurate, all estimates, projections, forecasts, expressions of opinion and other subjective judgments contained in this report are based on assumptions considered to be reasonable and must not be construed as a representation that the matters referred to therein will occur. Different assumptions by RHB or any other source may yield substantially different results and recommendations contained on one type of research product may differ from recommendations contained in other types of research. The performance of currencies may affect the value of, or income from, the securities or any other financial instruments referenced in this report. Holders of depositary receipts backed by the securities discussed in this report assume currency risk. Past performance is not a guide to future performance. Income from investments may fluctuate. The price or value of the investments to which this report relates, either directly or indirectly, may fall or rise against the interest of investors.

This report may contain comments, estimates, projections, forecasts and expressions of opinion relating to macroeconomic research published by RHB economists of which should not be considered as investment ratings/advice and/or a recommendation by such economists on any securities discussed in this report.

This report does not purport to be comprehensive or to contain all the information that a prospective investor may need in order to make an investment decision. The recipient of this report is making its own independent assessment and decisions regarding any securities or financial instruments referenced herein. Any investment discussed or recommended in this report may be unsuitable for an investor depending on the investor's specific investment objectives and financial position. The material in this report is general information intended for recipients who understand the risks of investing in financial instruments. This report does not take into account whether an investment or course of action and any associated risks are suitable for the recipient. Any recommendations contained in this report must therefore not be relied upon as investment advice based on the recipient's personal circumstances. Investors should make their own independent evaluation of the information contained herein, consider their own investment objective, financial situation and particular needs and seek their own financial, business, legal, tax and other advice regarding the appropriateness of investing in any securities or the investment strategies discussed or recommended in this report.

This report may contain forward-looking statements which are often but not always identified by the use of words such as "believe", "estimate", "intend" and "expect" and statements that an event or result "may", "will" or "might" occur or be achieved and other similar expressions.

Such forward-looking statements are based on assumptions made and information currently available to RHB and are subject to known and unknown risks, uncertainties and other factors which may cause the actual results, performance or achievement to be materially different from any future results, performance or achievement, expressed or implied by such forward-looking statements. Caution should be taken with respect to such statements and recipients of this report should not place undue reliance on any such forward-looking statements. RHB expressly disclaims any obligation to update or revise any forward-looking statements, whether as a result of new information, future events or circumstances after the date of this publication or to reflect the occurrence of unanticipated event

The use of any website to access this report electronically is done at the recipient's own risk, and it is the recipient's sole responsibility to take precautions to ensure that it is free from viruses or other items of a destructive nature. This report may also provide the addresses of, or contain hyperlinks to, websites. RHB takes no responsibility for the content contained therein. Such addresses or hyperlinks (including addresses or hyperlinks to RHB own website material) are provided solely for the recipient's convenience. The information and the content of the linked site do not in any way form part of this report. Accessing such website or following such link through the report or RHB website shall be at the recipient's own risk.

This report may contain information obtained from third parties. Third party content providers do not guarantee the accuracy, completeness, timeliness or availability of any information and are not responsible for any errors or omissions (negligent or otherwise), regardless of the cause, or for the results obtained from the use of such content. Third party content providers give no express or implied warranties, including, but not limited to, any warranties of merchantability or fitness for a particular purpose or use. Third party content providers shall not be liable for any direct, indirect, incidental, exemplary, compensatory, punitive, special or consequential damages, costs, expenses, legal fees, or losses (including lost income or profits and opportunity costs) in connection with any use of their content.

The research analysts responsible for the production of this report hereby certifies that the views expressed herein accurately and exclusively reflect his or her personal views and opinions about any and all of the issuers or securities analysed in this report and were prepared independently and autonomously. The research analysts that authored this report are precluded by RHB in all circumstances from trading in the securities or other financial instruments referenced in the report, or from having an interest in the company(ies) that they cover.

The contents of this report is strictly confidential and may not be copied, reproduced, published, distributed, transmitted or passed, in whole or in part, to any other person without the prior express written consent of RHB and/or its affiliates. This report has been delivered to RHB and its affiliates' clients for information purposes only and upon the express understanding that such parties will use it only for the purposes set forth above. By electing to view or accepting a copy of this report, the recipients have agreed that they will not print, copy, videotape, record, hyperlink, download, or otherwise attempt to reproduce or re-transmit (in any form including hard copy or electronic distribution format) the contents of this report. RHB and/or its affiliates accepts no liability whatsoever for the actions of third parties in this respect.

The contents of this report are subject to copyright. Please refer to Restrictions on Distribution below for information regarding the distributors of this report. Recipients must not reproduce or disseminate any content or findings of this report without the express permission of RHB and the distributors.

The securities mentioned in this publication may not be eligible for sale in some states or countries or certain categories of investors. The recipient of this report should have regard to the laws of the recipient's place of domicile when contemplating transactions in the securities or other financial instruments referred to herein. The securities discussed in this report may not have been registered in such jurisdiction. Without prejudice to the foregoing, the recipient is to note that additional disclaimers, warnings or qualifications may apply based on geographical location of the person or entity receiving this report.

The term "RHB" shall denote, where appropriate, the relevant entity distributing or disseminating the report in the particular jurisdiction referenced below, or, in every other case, RHB Investment Bank Berhad and its affiliates, subsidiaries and related companies.

RESTRICTIONS ON DISTRIBUTION

Malaysia

This report is issued and distributed in Malaysia by RHB Investment Bank Bhd. The views and opinions in this report are our own as of the date hereof and is subject to change. If the Financial Services and Markets Act of the United Kingdom or the rules of the Financial Conduct Authority apply to a recipient, our obligations owed to such recipient therein are unaffected. RHB Investment Bank Bhd has no obligation to update its opinion or the information in this report.

Thailand

This report is issued and distributed in the Kingdom of Thailand by RHB Securities (Thailand) PCL, a licensed securities company that is authorised by the Ministry of Finance, regulated by the Securities and Exchange Commission of Thailand and is a member of the Stock Exchange of Thailand. The Thai Institute of Directors Association has disclosed the Corporate Governance Report of Thai Listed Companies made pursuant to the policy of the Securities and Exchange Commission of Thailand. RHB Securities (Thailand) PCL does not endorse, confirm nor certify the result of the Corporate Governance Report of Thai Listed Companies.

Indonesia

This report is issued and distributed in Indonesia by PT RHB Sekuritas Indonesia. This research does not constitute an offering document and it should not be construed as an offer of securities in Indonesia. Any securities offered or sold, directly or indirectly, in Indonesia or to any Indonesian citizen or corporation (wherever located) or to any Indonesian resident in a manner which constitutes a public offering under Indonesian laws and regulations must comply with the prevailing Indonesian laws and regulations.

Singapore

This report is issued and distributed in Singapore by RHB Bank Berhad (Singapore branch) which is a holder of a full bank licence and an exempt capital markets services licence and financial adviser regulated by the Monetary Authority of Singapore. RHB Bank Berhad (Singapore branch) may distribute reports produced by its respective foreign entities, affiliates or other foreign research houses pursuant to an arrangement under Regulation 32C of the Financial Advisers Regulations. Where the report is distributed in Singapore to a person who is not an Accredited Investor, Expert Investor or an Institutional Investor, RHB Bank Berhad (Singapore branch) accepts legal responsibility for the contents of the report to such persons only to the extent required by law. Singapore recipients should contact RHB Bank Berhad (Singapore branch) in respect of any matter arising from or in connection with the report.

United States

This report was prepared by RHB is meant for distribution solely and directly to "major" U.S. institutional investors as defined under, and pursuant to, the requirements of Rule 15a-6 under the U.S. Securities and Exchange Act of 1934, as amended (the "Exchange Act") via a registered U.S. broker-dealer as appointed by RHB from time to time. Accordingly, any access to this report via Bursa Marketplace or any other Electronic Services Provider is not intended for any party other than "major" US institutional investors (via a registered U.S broker-dealer), nor shall be deemed as solicitation by RHB in any manner. RHB is not registered as a broker-dealer in the United States and currently has not appointed a U.S. broker-dealer. Additionally, RHB does not offer brokerage services to U.S. persons. Any order for the purchase or sale of all securities discussed herein must be placed with and through a registered U.S. broker-dealer as appointed by RHB from time to time as required by the Exchange Act Rule 15a-6. For avoidance of doubt, RHB reiterates that it has not appointed any U.S. broker-dealer during the issuance of this report. This report is confidential and not intended for distribution to, or use by, persons other than the recipient and its employees, agents and advisors, as applicable. Additionally, where research is distributed via Electronic Service Provider, the analysts whose names appear in this report are not registered or qualified as research analysts in the United States and are not associated persons of any registered U.S. broker-dealer as appointed by RHB from time to time and therefore may not be subject to any applicable restrictions under Financial Industry Regulatory Authority ("FINRA") rules on communications with a subject company, public appearances and personal trading. Investing in any non-U.S. securities or related financial instruments discussed in this research report may present certain risks. The securities of non-U.S. issuers may not be registered with, or be subject to the regulations of, the U.S. Securities and Exchange Commission. Information on non-U.S. securities or related financial instruments may be limited. Foreign companies may not be subject to audit and reporting standards and regulatory requirements comparable to those in the United States. The financial instruments discussed in this report may not be suitable for all investors. Transactions in foreign markets may be subject to regulations that differ from or offer less protection than those in the United States.

Please refer to the following link ([RHB Research Conflict Disclosures - Sep 2024](#)) and the Disclosure of Conflict of Interest in each of the research reports provided in this email for more details.

Kuala Lumpur		Singapore			
RHB Investment Bank Bhd Level 3A, Tower One, RHB Centre Jalan Tun Razak Kuala Lumpur Malaysia Tel: +(60) 3 2302 8100 Fax: +(60) 3 2302 8134		RHB Bank Berhad (Singapore branch) 90 Cecil Street #04-00 RHB Bank Building Singapore 069531 Fax: +65 6509 0470			
Jakarta		Bangkok			
PT RHB Sekuritas Indonesia Revenue Tower, 11th Floor, District 8 - SCBD Jl. Jendral Sudirman Kav 52-53 Jakarta 12190 Indonesia Tel: +6221 509 39 888 Fax: +6221 509 39 777		RHB Securities (Thailand) PCL 10th Floor, Sathorn Square Office Tower 98, North Sathorn Road, Silom Bangrak, Bangkok 10500 Thailand Tel: +(66) 2 088 9999 Fax: +(66) 2 088 9799			
สำนักงานใหญ่		สาขาที่ 1 สาขาหาดใหญ่		สาขาที่ 2 สาขาปิ่นเกล้า	
เลขที่ 98 อาคารสาทรสแควร์ ออฟฟิศ ทาวเวอร์ ชั้นที่ 8,10 ถนนสาทรเหนือ แขวงสีลม เขตบางรัก กรุงเทพมหานคร 10500 Tel: +662-862-9999 Fax: +662-108-0999		127 – 129 ถนนศรีวิภาวรรด ตำบลหาดใหญ่ อำเภอหาดใหญ่ จังหวัดสงขลา 90110 Tel: +66-74-891-999 Fax: +66-(0)74-891-924		เลขที่ 7/129 – 221 อาคารศูนย์การค้าเซ็นทรัล พลาซ่า ปิ่นเกล้า ชั้น 19 ถนนบรมราชชนนี แขวงอรุณอัมรินทร์ เขตบางกอกน้อย กรุงเทพมหานคร 10700 Tel:+662-828-1555 Fax: +662-828-1500	
สาขาที่ 3 สาขาวิภาวดีรังสิต		สาขาที่ 4 สาขาเชียงใหม่		สาขาที่ 5 สาขาฉะเชิงเทรา	
เลขที่ 89/1 อาคารเกษมทรัพย์ ชั้น 1 ถนนวิภาวดีรังสิต แขวงจอมพล เขตจตุจักร กรุงเทพมหานคร 10900 Tel: +662-035-9000 Fax: +66-(0)2-631-9099		314/1 หมู่ที่ 5 ต.สันทรายน้อย อ.สันทราย จ.เชียงใหม่ 50210 Tel: +66-(0)52-00-4999 Fax: +66-(0)5200-4998		เลขที่ 20 ถนนสุวินทวงศ์ ตำบลหน้าเมือง อำเภอเมืองฉะเชิงเทรา จังหวัดฉะเชิงเทรา 24000 Tel: +66(0)3302-1999 Fax: +66(0)2-3851-3435	